




Divisionsforeningen Håndbold

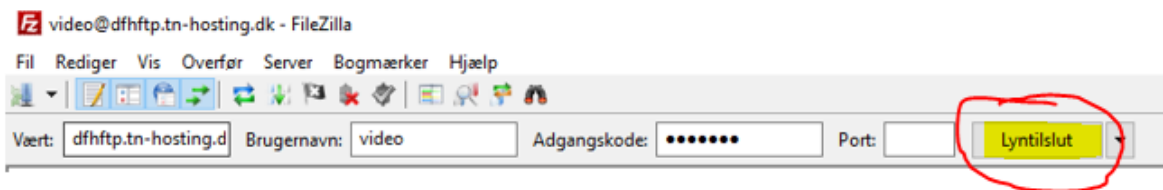
Upload af kamp til PLEX serveren med FileZilla.

Åbn programmet FileZilla på din PC



LOGIN oplysninger kan rekvireres ved at sende en mail til:
Thomas Knudsen – tknudsen@df-h.dk

Skriv de modtagne oplysninger ind i:
Vært, Brugernavn, Adgangskode, Port og tryk "Lyntilslut"



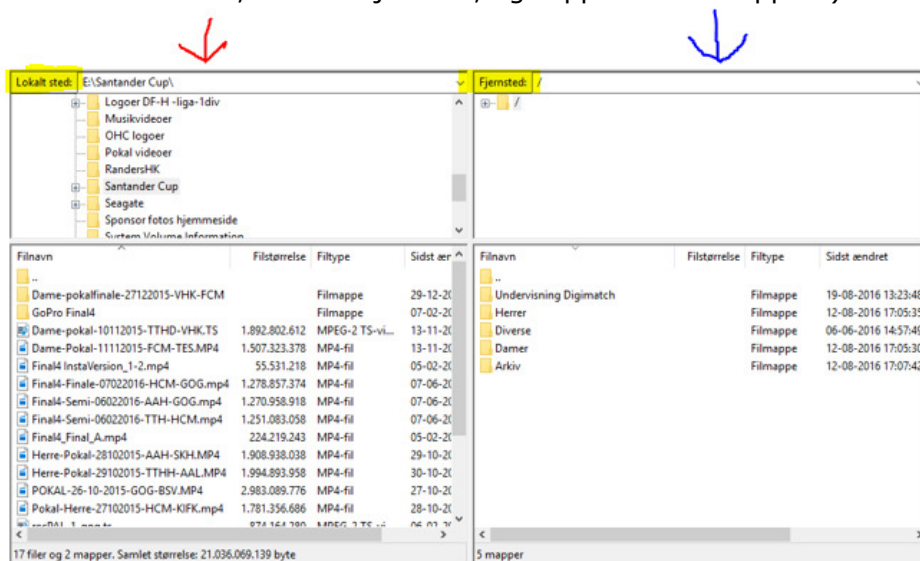
FileZilla åbner sig nu i 2 mapper.

Rød pil "Lokalt sted" som er din egen pc.

Blå pil "Fjernsted" som er harddisken på serveren.

På fjernstedet dobbeltklikkes på den mappe du vil uploade kampen til, indtil du kan vælge hvilken runde du vil uploade kampen til.

På lokal sted finder du din kamp, og bruger drag&drop til at begynde upload. (Du trækker den fil fra venstre, over i højre side, og slipper museknappen.)





Divisionsforeningen Håndbold

Nu starter upload

Server/lokal fil	Retning	Fil på fjernsted	Størrelse	Prioritet	Status
video@dfhftp.tn-hosting.dk E:\Santander Cup\Final4 InstaVersion_1-2.mp4	-->>	/Herrer/Herre-1Div-16-17/02_...	55.531.218	Normal	Overfører
00:00:04 forløbet 00:00:02 tilbage			47.448.064 byte (10,1 MiB/s)		

Filer i kø (1) Mislykkede overførsler Gennemførte overførsler

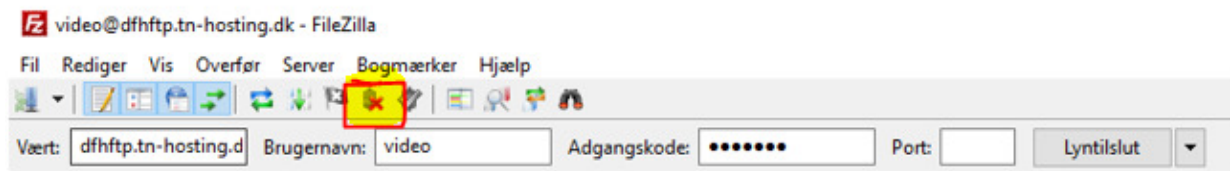
På et tidspunkt vil der komme denne besked i status baren, som du blot skal ignorere.

```
Status: Påbegynder upload af E:\Santander Cup\Final4-Insta-00022016-1111-11111111
Status: Filoverførsel lykkedes, overført 1.251.083.058 byte på 122 sekunder
Status: Henter mappevisning for "/Herrer/Herre-1Div-16-17/02_runde"...
Status: Mappevisning af "/Herrer/Herre-1Div-16-17/02_runde" blev vist
Status: Forbindelsen til serveren blev afbrudt
```

Når kampen er færdig, skal der stå gennemførte overførsler (1)

Filer i kø Mislykkede overførsler Gennemførte overførsler (1)

Nu er kampen uploadet, og der kan logges af serveren, og programmet kan lukkes.



Skulle man komme til at uploade en forkert fil eller anden fejl, sendes en mail til Thomas Knudsen – tknudsen@df-h.dk, som så kan slette filen fra serveren.